

Cijfers buitenschoolse opvang

Ed Buitenhek en Yvette Vervoort

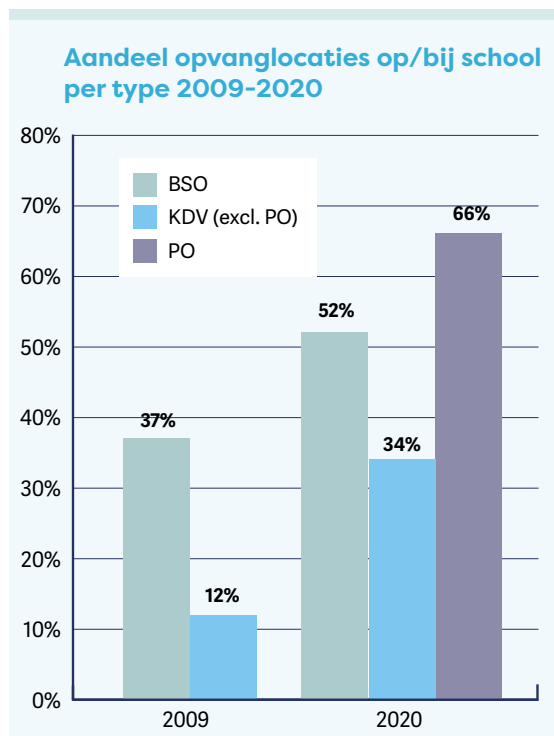
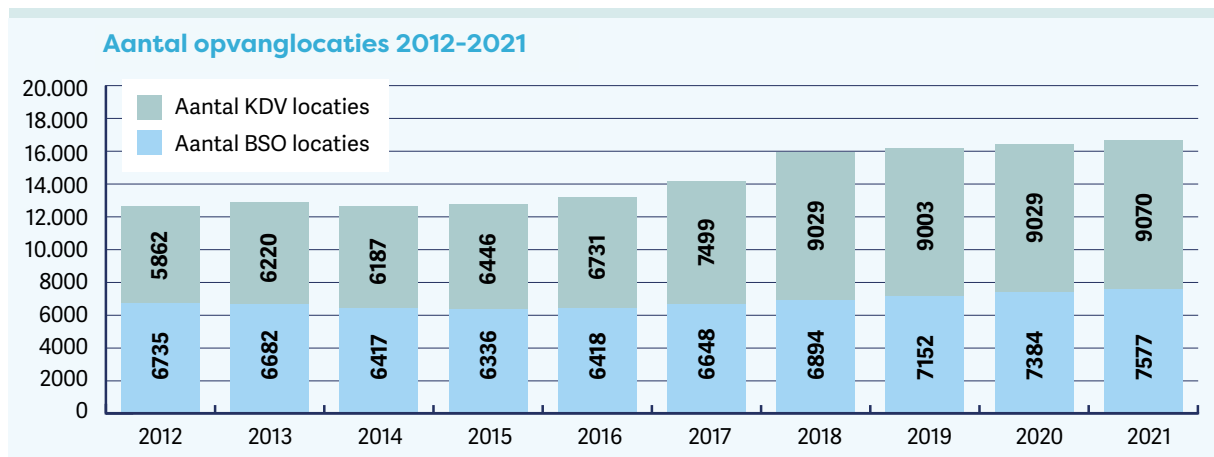
Maart 2021

Naast wetenschappelijke inzichten over en praktijkvoorbeelden van buitenschoolse opvang is het ook goed inzicht te hebben in kwantitatieve gegevens, aantal locaties, gebruik en aantal uren per kind.

Daarom vind je hieronder een overzicht in cijfers. Gebruikte bronnen zijn: Landelijk Register Kinderopvang 2021 (LRK); DUO 2021; Berenschot, 2021; Buitenhek 2021, SZW 2021.

Ontwikkeling aantal locaties buitenschoolse opvang

In januari 2021 zijn er in het LRK 7.577 bso-locaties geregistreerd. Na de economische crisis is vanaf 2015 het aantal locaties buitenschoolse opvang toegenomen. In de loop der jaren zijn er steeds meer locaties in/bij een schoolgebouw gesitueerd.

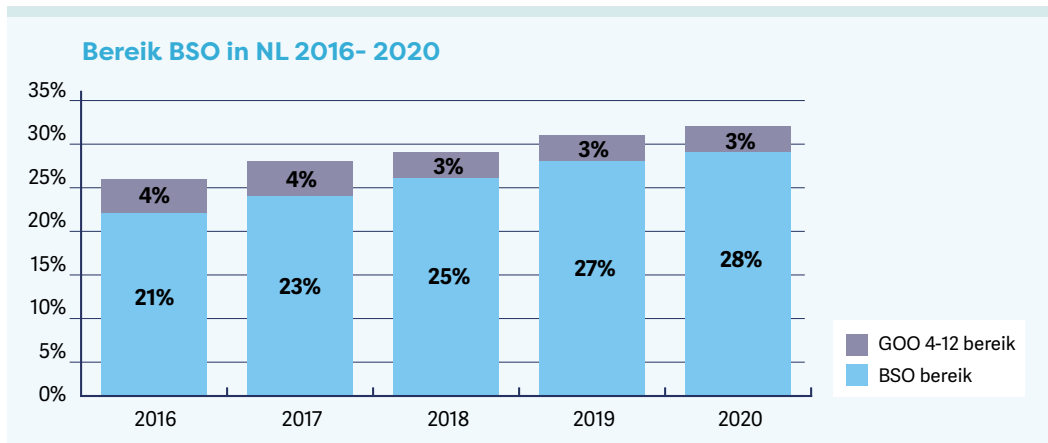


Ter vergelijking, er zijn 6.262 basisscholen in Nederland in beheer bij in totaal 834 schoolbesturen. Een schoolbestuur heeft gemiddeld 7½ schoollocaties, 50% van de schoolbesturen heeft 1, 2 of 3 scholen. In de kinderopvangsector heeft 75% van de KDV en BSO aanbieders 1, 2 of 3 locaties. Van de 2.950 aanbieders van dagopvang en BSO hebben de grootste 100 organisaties 45% van de markt.

Capaciteit per locatie

In januari 2021 zijn er 7.577 bso-locaties met in totaal 322.940 kindplaatsen. Gemiddeld heeft een bso-locatie 43 kindplaatsen en zijn er gemiddeld 53¹ unieke kinderen geplaatst. 22% van alle locaties heeft 20 kindplaatsen, 22% heeft meer dan 60 kindplaatsen en 4% heeft meer dan 100 kindplaatsen. Ter vergelijking: Een school heeft gemiddeld 222 leerlingen. 18% van de scholen heeft minder dan 100 leerlingen en 23% heeft meer dan 300 leerlingen.

¹ Er zijn in het 3^e kwartaal 2020 gemiddeld 400.000 BSO kinderen geplaatst gedeeld door 7.577 locaties = 53 kinderen per locatie, gedeeld door 322.940 kindplaatsen = 1,24 kind per kindplaats gemiddeld.



Deelname buitenschoolse opvang

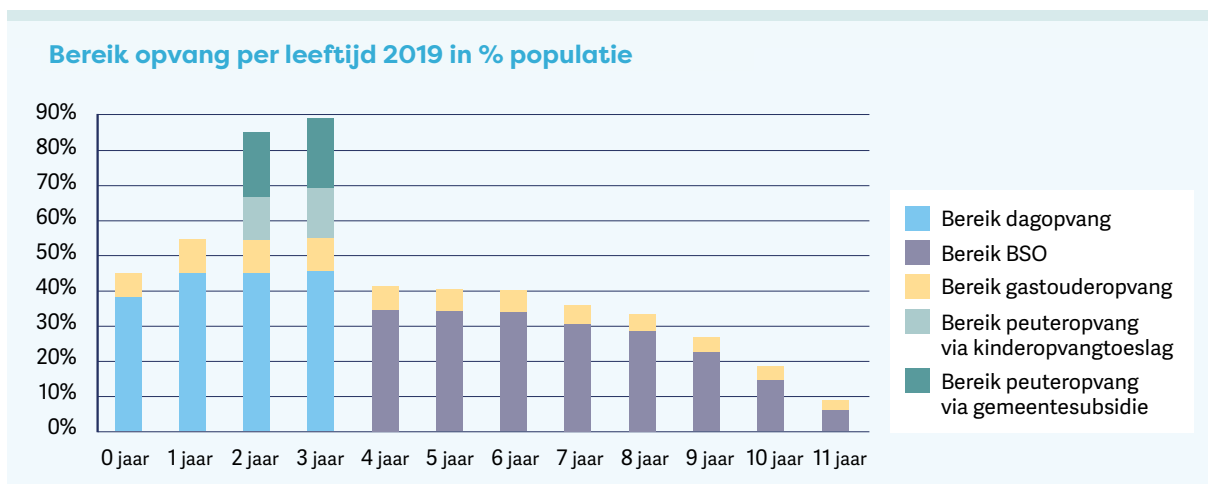
In 2020 gingen 400.000 kinderen naar de buitenschoolse opvang, dat is 28% van de basisschoolleerlingen.

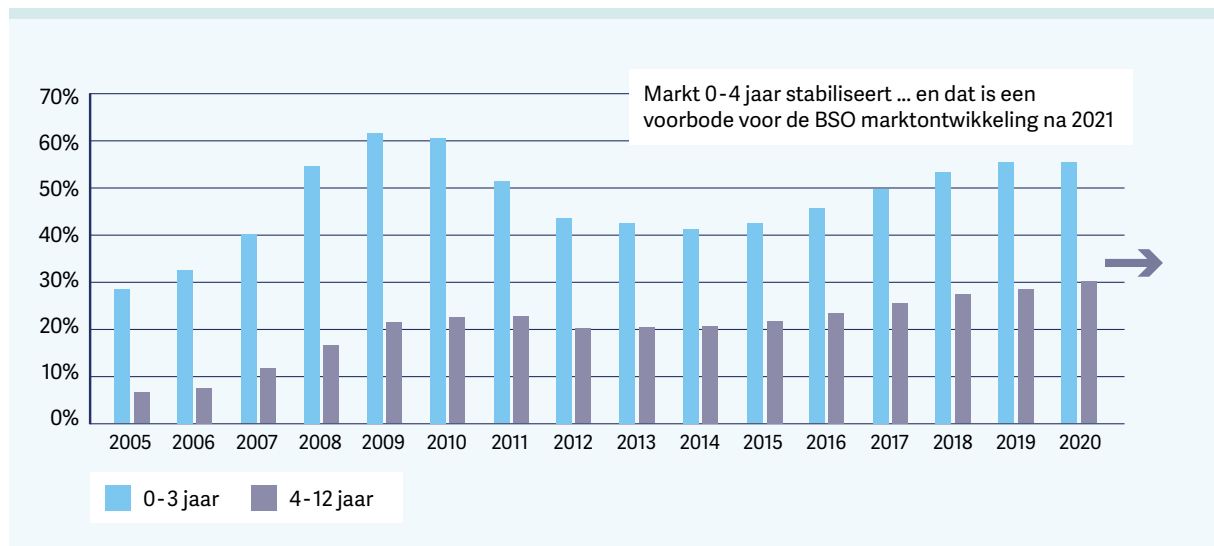
De belangrijkste oorzaak voor dit relatief lage percentage is de deeltijdfactor van werkende vrouwen in Nederland. Als vergelijking hieronder de parttime factor in een aantal andere landen.

Een andere oorzaak van het relatief lage gebruik van buitenschoolse opvang is de uitstroom van kinderen vanaf 7 jaar.

De toename in gebruik per kind neemt de afgelopen jaren (een beetje) toe. In 2020 zijn kinderen gemiddeld 9,0 uur per week geplaatst bij de bso. Dat was in 2019 8,9 uur en in 2018 8,6 uur.

Uit de praktijk blijkt dat de meest kinderen in de buitenschoolse opvang doorstromen vanuit de hele dagopvang. De ontwikkeling van het gebruik van hele dagopvang laat zien dat het gebruik stabiliseert. Logischerwijs zal het gebruik van buitenschoolse opvang ook gaan stabiliseren.





Toekomstige ontwikkelingen buitenschoolse opvang

Gegeven de beschikbare cijfers en de huidige situatie is de verwachting dat:

- de markt voor buitenschoolse opvang vanaf dit jaar verzadigt;
- het effect van COVID-19 is nog niet duidelijk, de verwachting van de kinderopvangaanbieders (enquête 2021) is dat met name de vraag naar BSO hierdoor structureel gedempt zal worden;
- er een beperkte groei is van het aantal locaties-bso;
- een aanbod dat beter aansluit bij de vraag van kinderen vanaf 7 jaar de uitstroom zal verminderen;
- er op basis van politieke keuzes meer vraag kan ontstaan.